



ФЕДЕРАЛЬНАЯ СЛУЖБА
ГОСУДАРСТВЕННОЙ СТАТИСТИКИ

О финансовом состоянии организаций Республика Мордовия



январь - февраль 2023 года



ФЕДЕРАЛЬНАЯ СЛУЖБА
ГОСУДАРСТВЕННОЙ СТАТИСТИКИ

О финансовом состоянии организаций

Республики Мордовия

январь - февраль 2023 года

- 01 САЛЬДИРОВАННЫЙ ФИНАНСОВЫЙ РЕЗУЛЬТАТ ОРГАНИЗАЦИЙ
- 02 ПРИБЫЛЬ ОРГАНИЗАЦИЙ
- 03 УБЫТОК ОРГАНИЗАЦИЙ
- 04 ФИНАНСОВЫЕ РЕЗУЛЬТАТЫ ДЕЯТЕЛЬНОСТИ ОРГАНИЗАЦИЙ
- 05 ДОЛЯ ОРГАНИЗАЦИЙ, ПОЛУЧИВШИХ ПРИБЫЛЬ (УБЫТОК)
- 06 КРЕДИТОРСКАЯ И ДЕБИТОРСКАЯ ЗАДОЛЖЕННОСТЬ ОРГАНИЗАЦИЙ
- 07 ПРОСРОЧЕННАЯ КРЕДИТОРСКАЯ И ДЕБИТОРСКАЯ ЗАДОЛЖЕННОСТЬ ОРГАНИЗАЦИЙ





САЛЬДИРОВАННЫЙ ФИНАНСОВЫЙ РЕЗУЛЬТАТ

в % к соответствующему периоду предыдущего года

2023 г

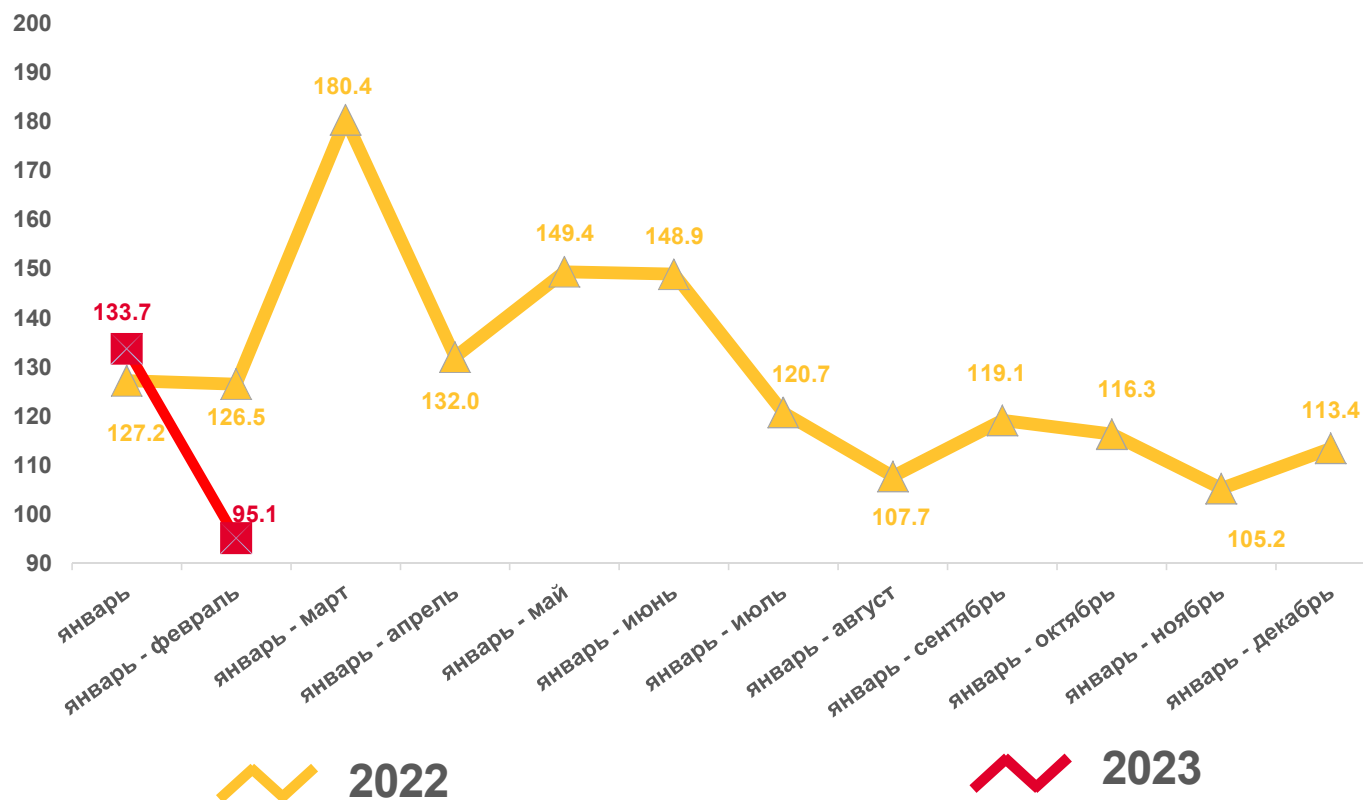
январь - февраль 2023 г

5795,9

млн. рублей

95,1%

к январю- февралю 2022 г



прибыль - убыток = сальдированный финансовый результат

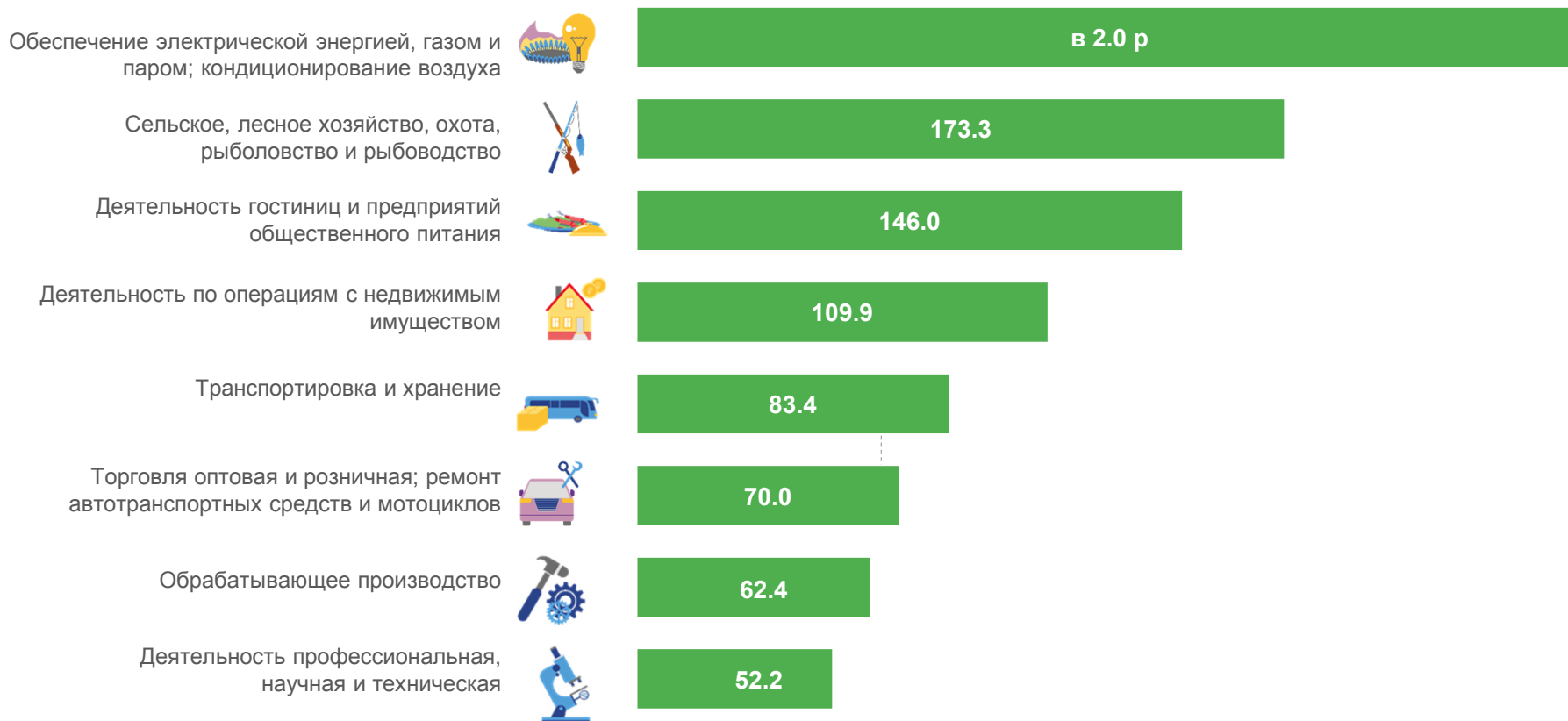


ТЕМП РОСТА САЛЬДИРОВАННОЙ ПРИБЫЛИ

январь - февраль 2023 г

95,1% по Республике Мордовия

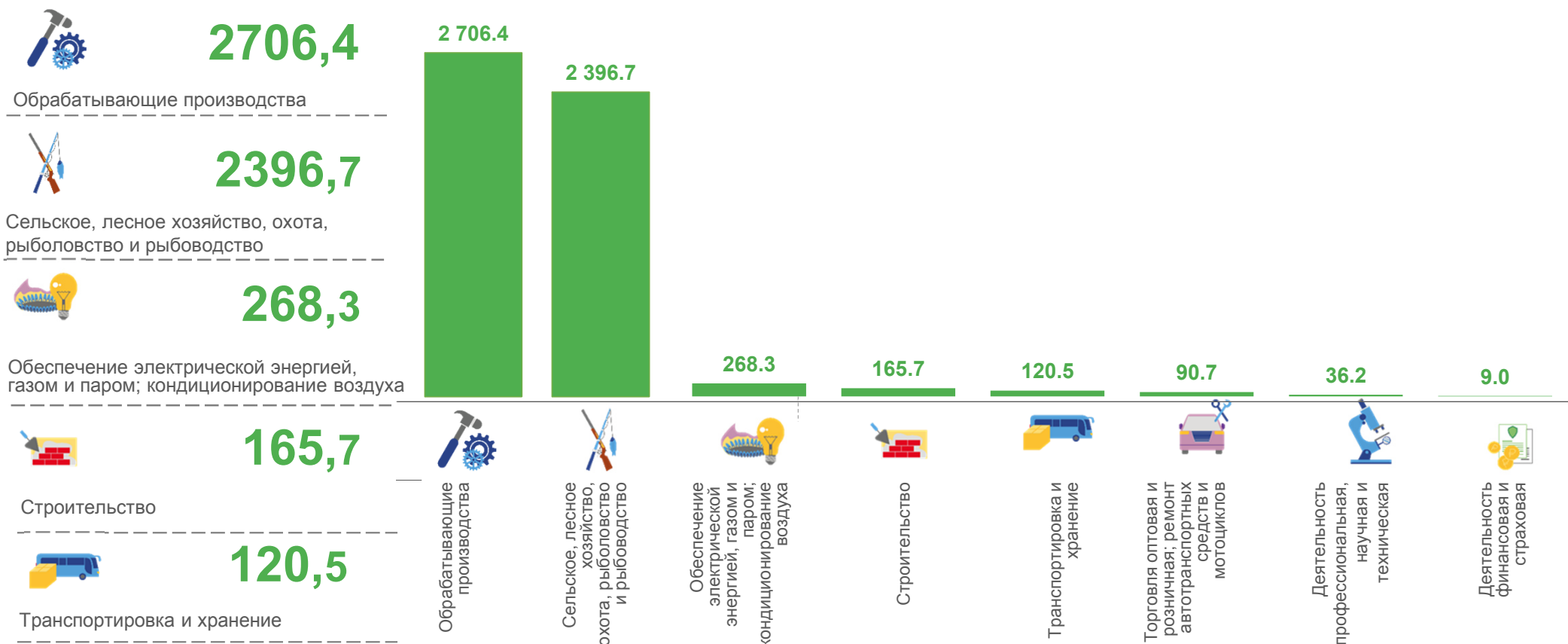
в % к соответствующему периоду предыдущего года



САЛЬДИРОВАННЫЙ ФИНАНСОВЫЙ РЕЗУЛЬТАТ ОРГАНИЗАЦИЙ

январь - февраль 2023 г., млн рублей

Всего **5795,9** млн рублей



ПРИБЫЛЬ ОРГАНИЗАЦИЙ

январь - февраль 2023 г., млн. рублей

Всего **6512,6** млн рублей



3233,3

Обрабатывающие производства



2440,8

Сельское, лесное хозяйство, охота, рыболовство и рыбоводство



268,6

Обеспечение электрической энергией, газом и паром; кондиционирование воздуха



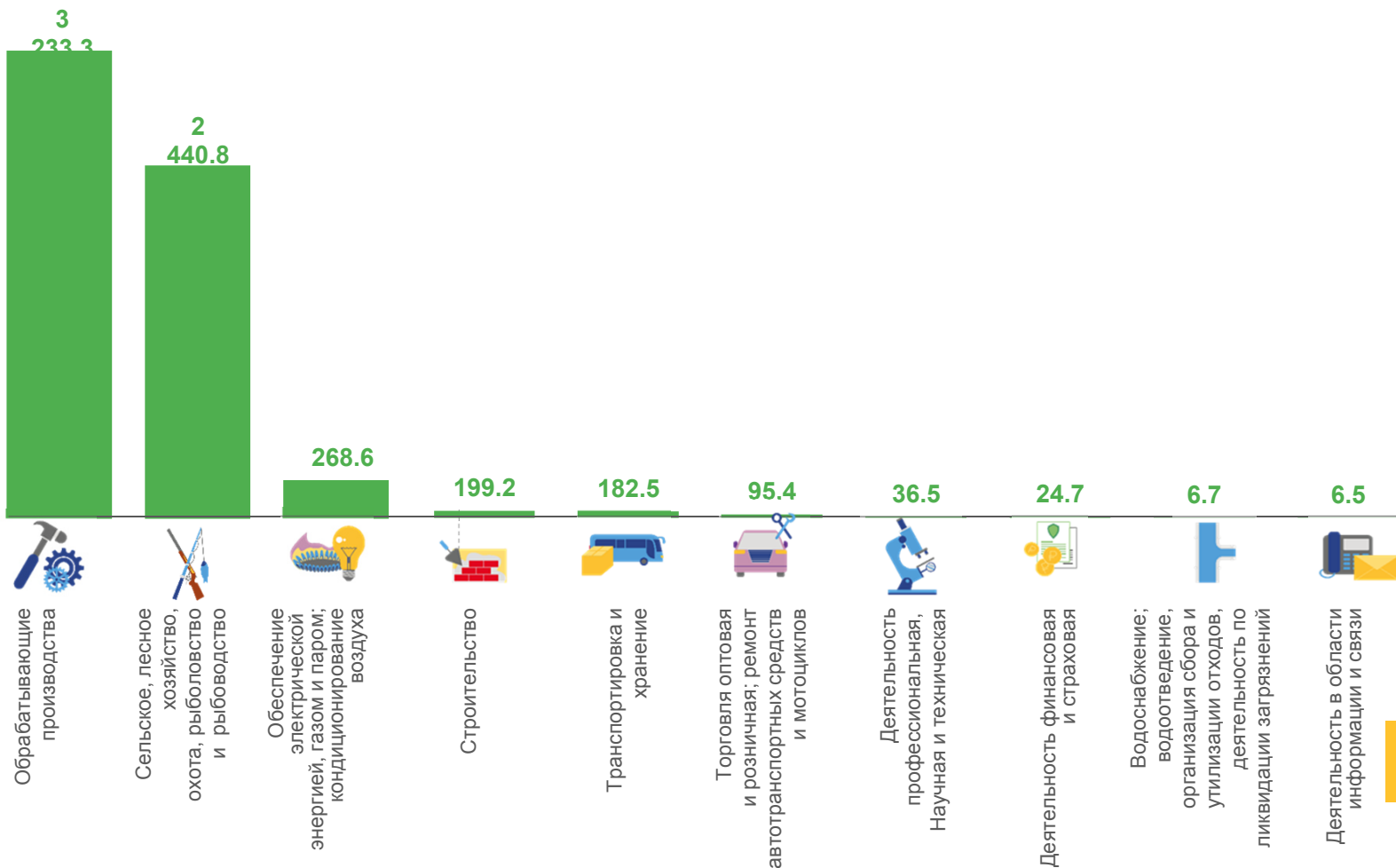
199,2

Строительство



182,5

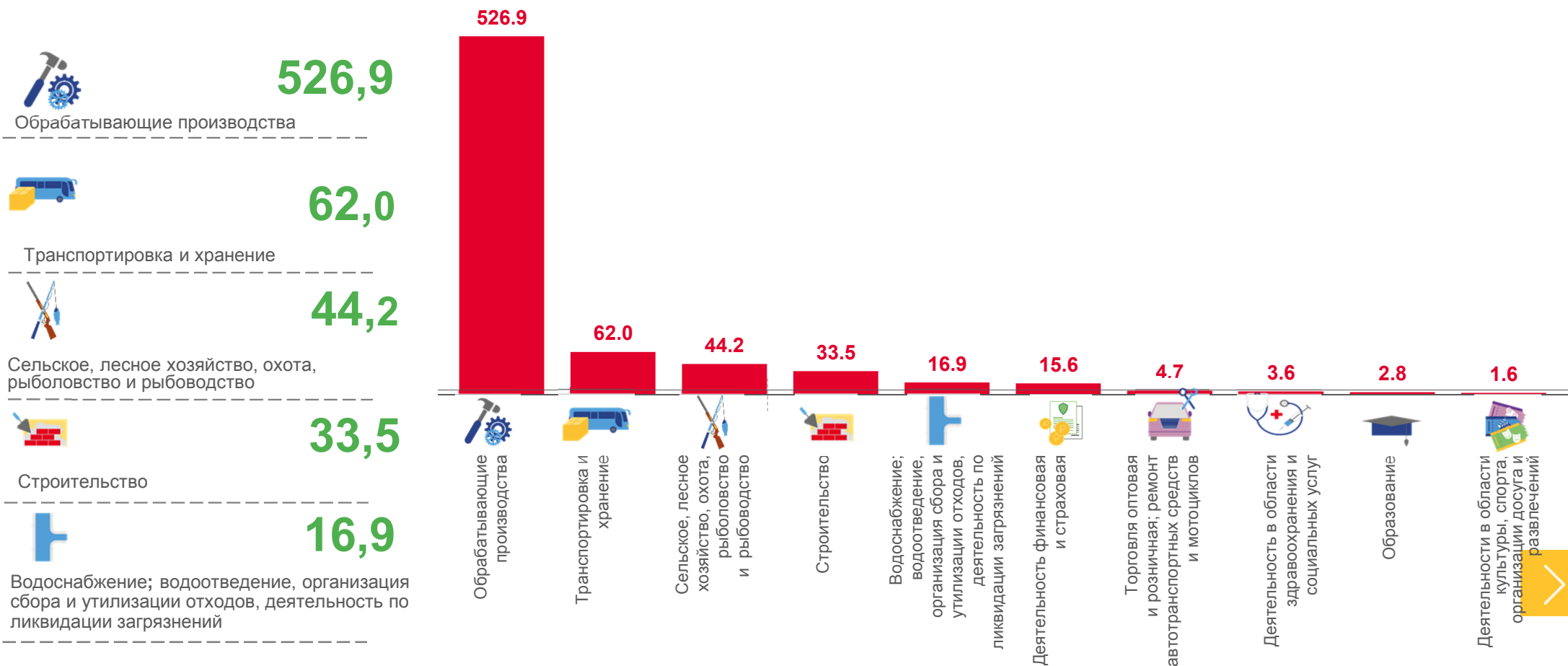
Транспортировка и хранение



УБЫТОК ОРГАНИЗАЦИЙ

январь - февраль 2023 г., млн рублей

Всего **716,7** млн рублей



ДОЛЯ ПРИБЫЛЬНЫХ ОРГАНИЗАЦИЙ

76,4% по Республике Мордовия

в % к соответствующему периоду предыдущего года

январь - февраль 2023 г



92,9%

Сельское, лесное хозяйство, охота, рыболовство и рыбоводство



92,3%

Обеспечение электрической энергией, газом и паром; кондиционирование воздуха



85,7%

Деятельность профессиональная, научная и техническая



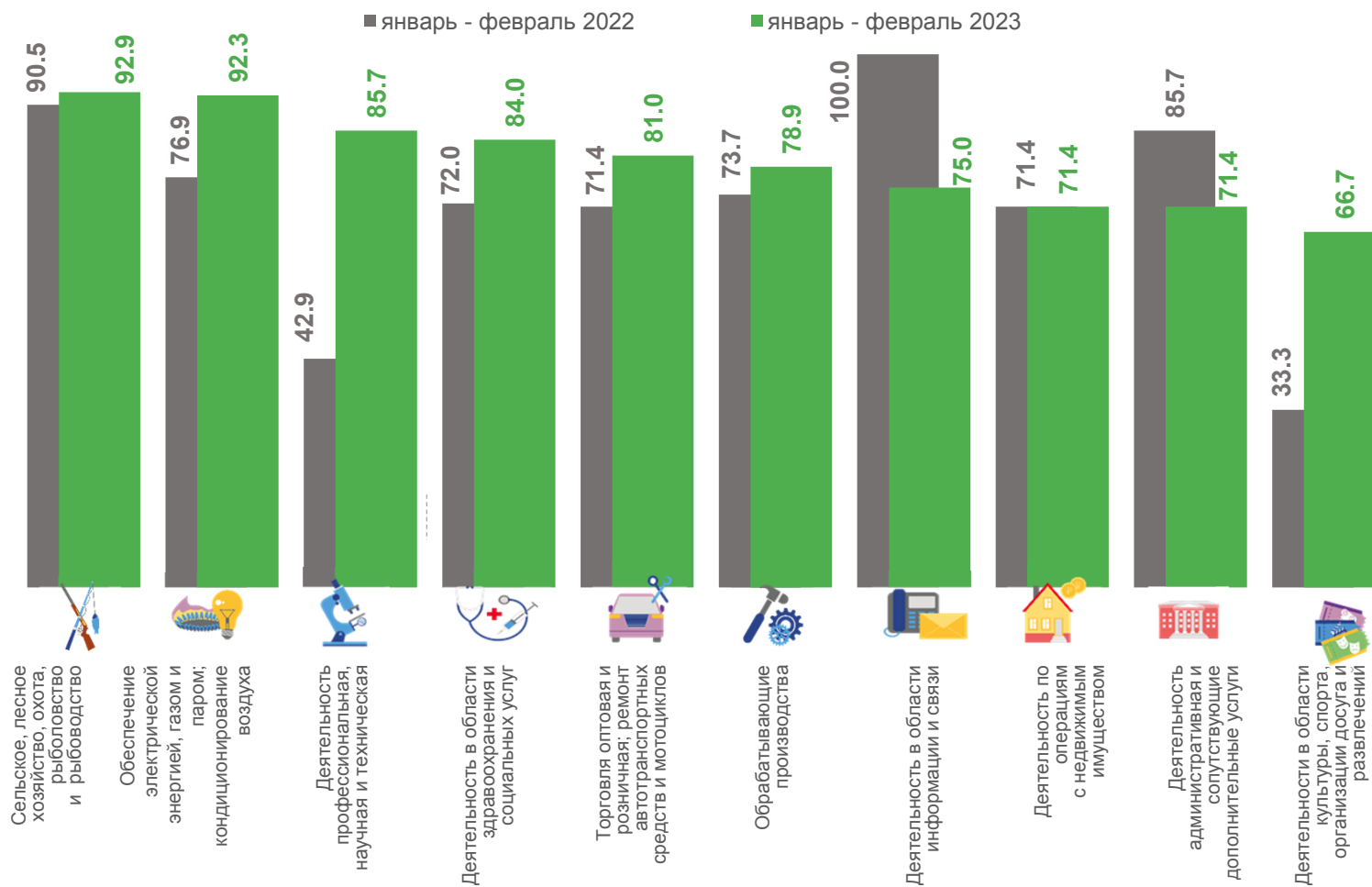
84,0%

Деятельности в области здравоохранения и социальных услуг



81,0%

Торговля оптовая и розничная; ремонт автотранспортных средств и мотоциклов



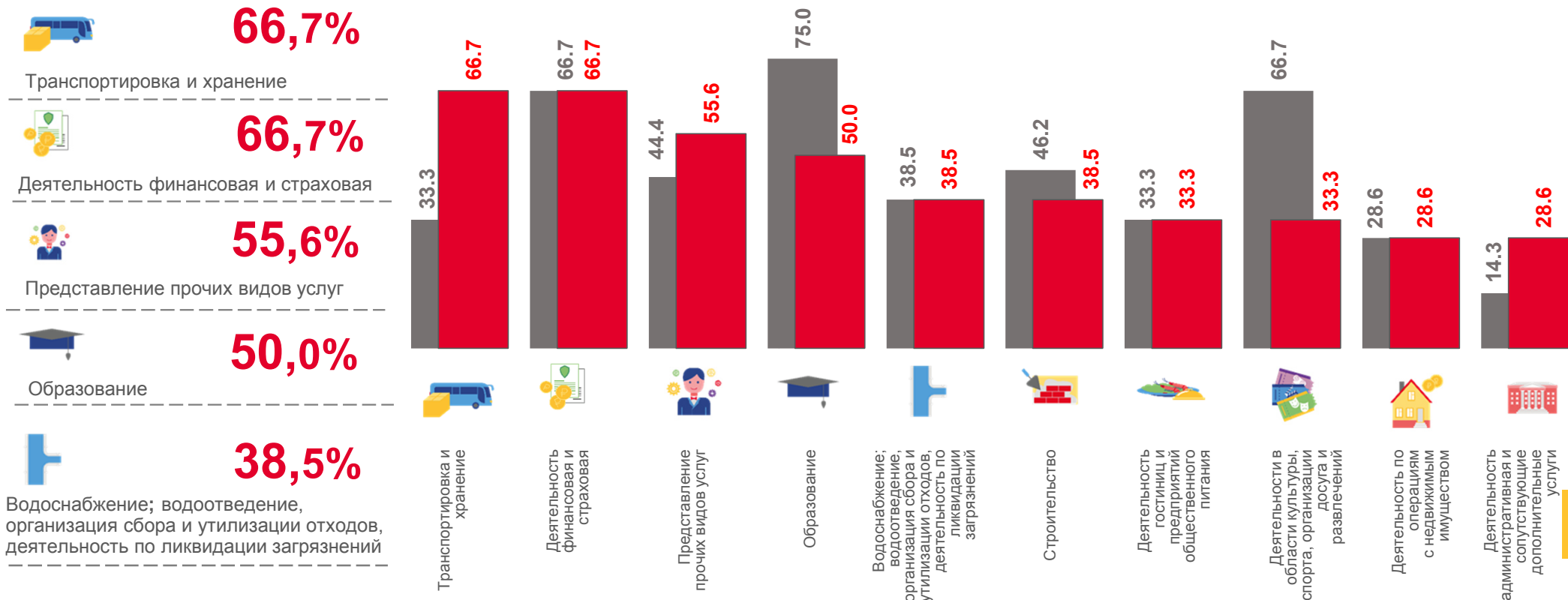
ДОЛЯ УБЫТОЧНЫХ ОРГАНИЗАЦИЙ в % к соответствующему периоду предыдущего года

23,6% по Республике Мордовия

январь - февраль 2023 г

■ январь - февраль 2022

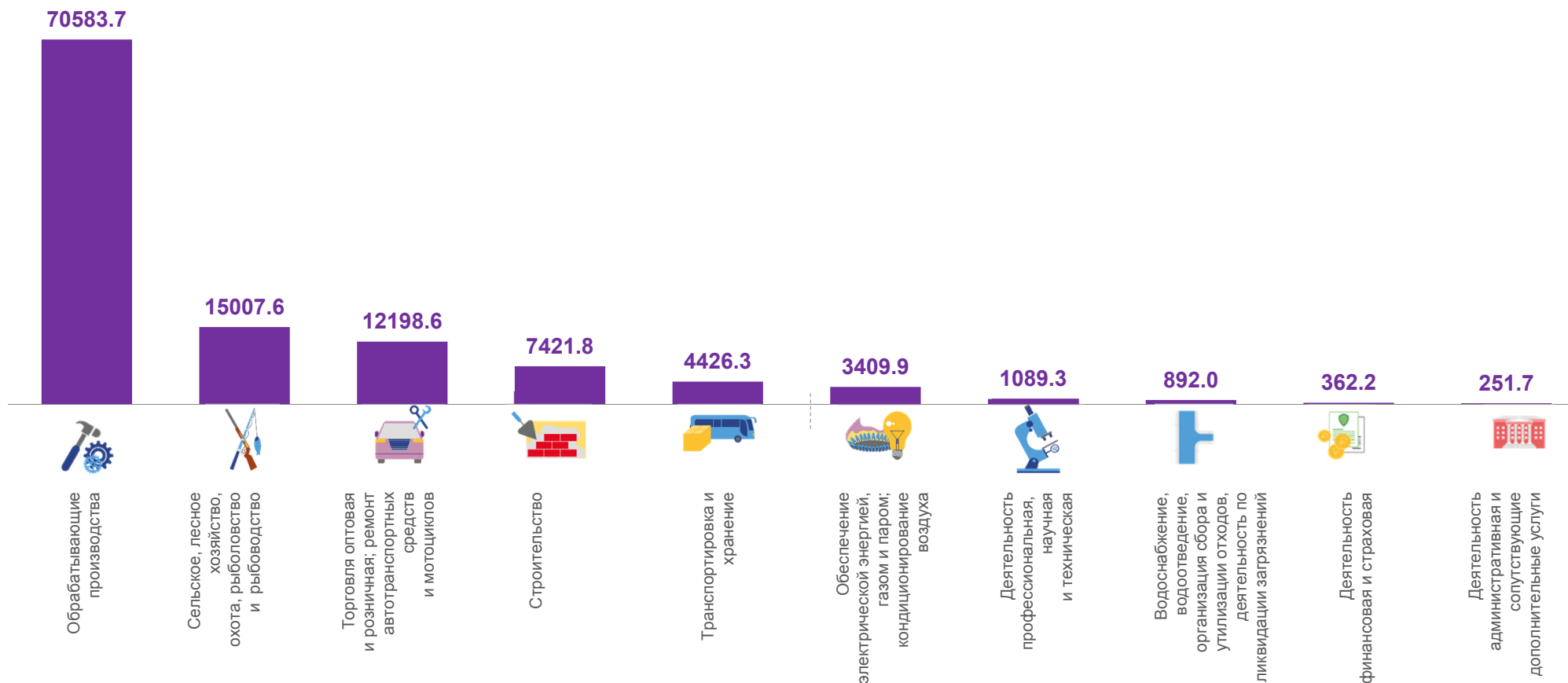
■ январь - февраль 2023



КРЕДИТОРСКАЯ ЗАДОЛЖЕННОСТЬ ОРГАНИЗАЦИЙ

январь - февраль 2023 г., млн рублей

Всего по Республике **116042,6** млн. рублей

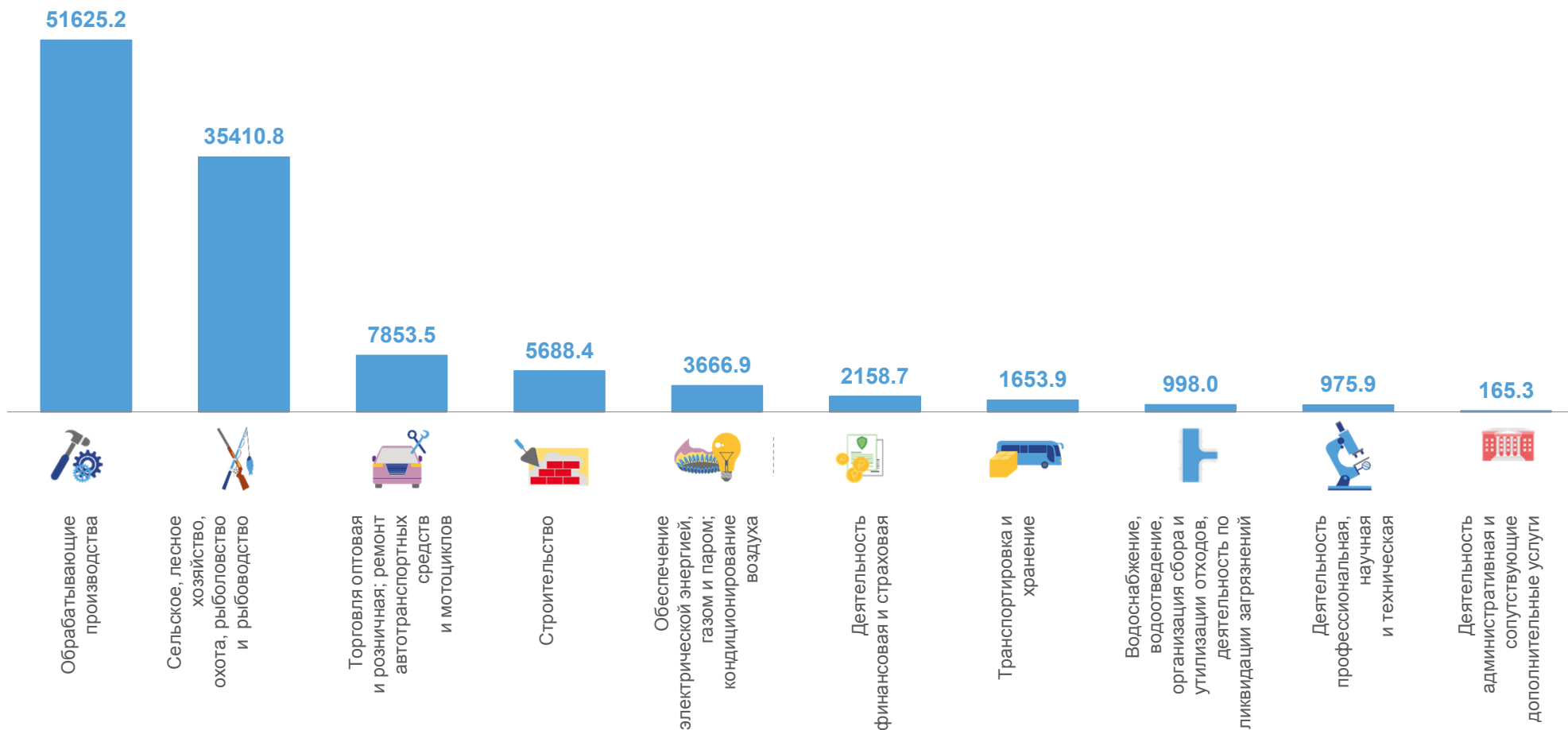


* ПО СОПОСТАВИМОМУ КРУГУ ОРГАНИЗАЦИЙ В СООТВЕТСТВИИ С МЕТОДОЛОГИЕЙ БУХГАЛТЕРСКОГО УЧЕТА



ДЕБИТОРСКАЯ ЗАДОЛЖЕННОСТЬ ОРГАНИЗАЦИЙ

январь - февраль 2023 г., млн рублей **Всего по Республике 110498,7** млн рублей



* ПО СОПОСТАВИМОМУ КРУГУ ОРГАНИЗАЦИЙ В СООТВЕТСТВИИ С МЕТОДОЛОГИЕЙ БУХГАЛТЕРСКОГО УЧЕТА



УДЕЛЬНЫЙ ВЕС ПРОСРОЧЕННОЙ ЗАДОЛЖЕННОСТИ

январь - февраль 2023 г.

в общем объеме задолженности, %

Кредиторская задолженность

116042,6

млн. рублей

просроченная

1947,2

млн. рублей

Дебиторская задолженность

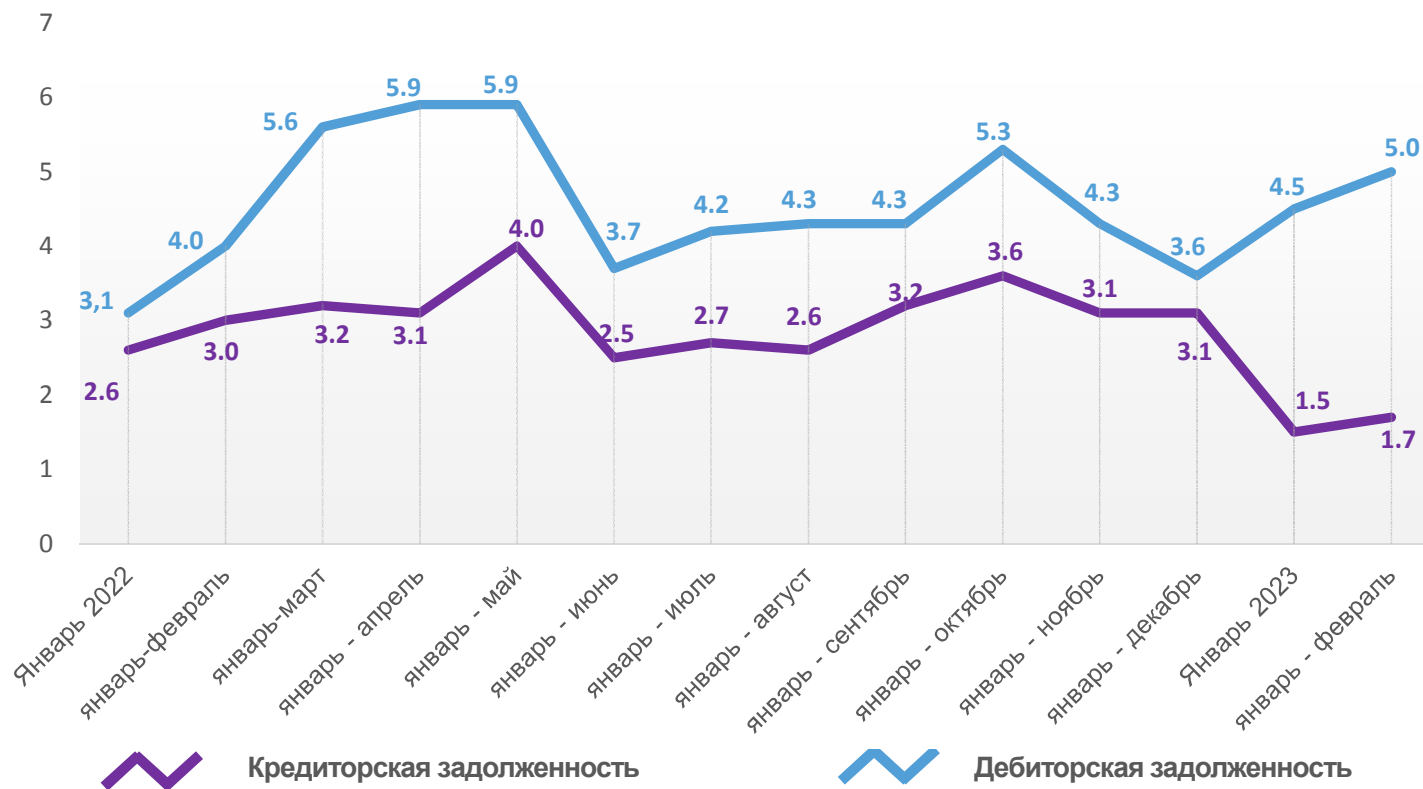
110712,0

млн. рублей

просроченная

5540,8

млн. рублей



ПРОСРОЧЕННАЯ КРЕДИТОРСКАЯ И ДЕБИТОРСКАЯ ЗАДОЛЖЕННОСТЬ

январь - февраль 2023 г., в % к общей кредиторской/дебиторской задолженности



Кредиторская задолженность



Дебиторская задолженность



СТРУКТУРА ПРОСРОЧЕННОЙ КРЕДИТОРСКОЙ ЗАДОЛЖЕННОСТИ

январь - февраль 2023 г*, в % к итогу

1947,2 млн рублей по Республике Мордовия

поставщикам и подрядчикам

1121,8
млн. рублей

бюджеты всех уровней

39,3
млн. рублей

государственные внебюджетные фонды

116,6
млн. рублей



* Без субъектов малого предпринимательства и организаций с численностью до 15 человек, без учета банков, страховых компаний и бюджетных организаций

